



## PAYGATE ロゴ ガイドライン

Logo Guideline

v 2.0

## はじめに

PAYGATE のロゴの基本デザイン要素は、以下に示したロゴ、カラーにより表現されます。

これらはウェブサイトや印刷物などの各種媒体において、PAYGATE のイメージを視覚的に統一することを目的とし、様々なコミュニケーションの場面で、認知を容易にするために規定されています。

PAYGATE のロゴを使用する場合は、本規定に従い、広報・宣伝活動に効果的に使用してください。

なお、ロゴを使用する時は、必ず配布したデータを使用してください。デザイン、比率、色など、いかなる方法であっても、PAYGATE のロゴを編集、変更、または再構成して使用することはできません。

## PAYGATE のロゴ

PAYGATE のロゴには、水平タイプ（横長の長方形）とスクエアタイプ（正方形）、ロゴマークの3タイプがあります。

Horizontal Type



Square Type



Logo Mark



Color

スマレジブルー



CMYK C:88 M:19 Y:5 K:0  
RGB R:0 G:132 B:207  
HEX #0084cf

ブラック



CMYK C:0 M:0 Y:0 K:100  
RGB R:0 G:0 B:0  
HEX #000000

ホワイト



CMYK C:0 M:0 Y:0 K:0  
RGB R:255 G:255 B:255  
HEX #FFFFFF

## ロゴの色

PAYGATE のロゴのカラー表示は、下記に示した規定の範囲内での表現が可能です。使用する目的や効果、材質などを考慮し、ロゴの識別性を保つようにしてください。

スマレジブルー



PAYGATEのロゴにおける主要色です。最も頻繁に使用されます。  
また、シンボルマークは無彩色としても利用可能です。

ホワイト

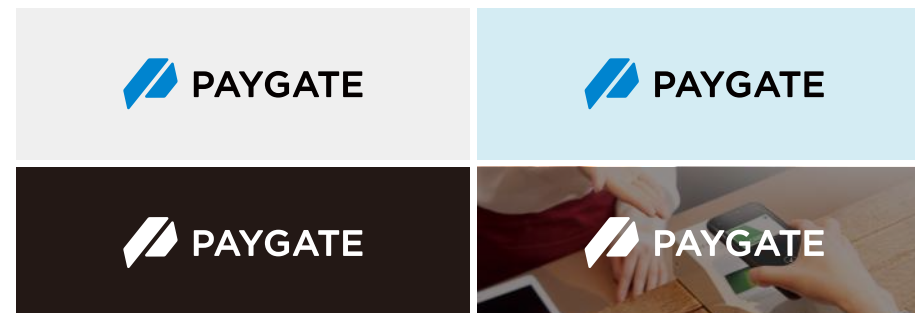


ホワイトロゴは、背景色がスマレジブルー、または暗い背景や暗い多色画像でのみ使用できます。  
また、背景色によっては、シンボルマークの色をスマレジブルーのままにすること可能です。



## 背景によるロゴの使用例

色のついた背景や背景画像の上に PAYGATE のロゴを重ねることは可能です。  
また、PAYGATE のロゴに陰影、模様、装飾を使用することはできません。



## アイソレーション (余白の定義) と最小サイズ

PAYGATE では、ロゴの視認性を確保するために、他の表示要素との間に十分な間隔を設けるアイソレーションを規定しています。

下記基準は、最小の間隔 (余白) を示したもので、ロゴの表示の大小に関わらず適用されます。原則として、アイソレーションゾーンの範囲内に、文字や図形を配置することはできません。

また、十分にアイソレーションが確保されている場合であっても、大きさや見え方の強い文字や図形をロゴの周辺に表示することは、極力避けてください。

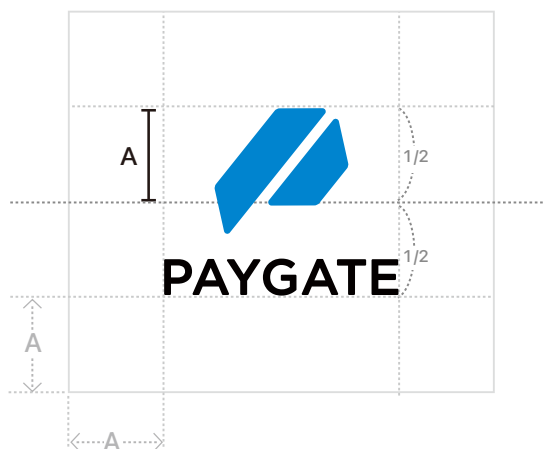
### タグライン、キャッチコピー

アイソレーションが十分に確保されている場合であっても、原則としてその周辺にキャッチフレーズやスローガンなどのタグラインを表示することはできません。

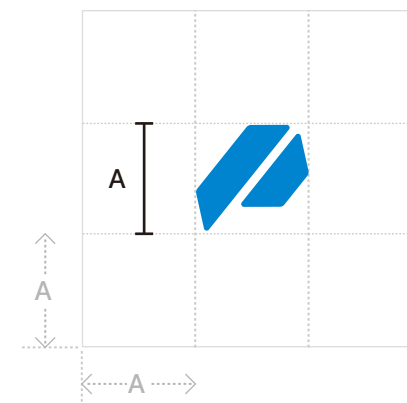
Horizontal Type



Square Type



Logo Mark



## 最小サイズ

ロゴの視認性と可読性を確保するため、最小使用サイズ以上で表示してください。



80px / 24mm



40px / 14mm



15px / 5mm

## 禁止事項



変形



回転



文字間隔の変更



書体の変更



指定色以外の使用



特殊効果を加える



模様を入れる



グラデーションを入れる



要素の一部が欠ける



アウトラインを入れる



デザインの追加



陰影の追加