

機能追加

全プラン

- 1 PAYGATE Station連携時、銀聯QRコードの表示に対応しました

機能改善

全プラン

- 1 「仮取引」を『仮販売』、「取引開始」を『販売開始』に表記を統一しました
- 2 Star Pay利用時、レシートや領収証への印字を『Star Pay + ブランド名』ではなく、『ブランド名』のみを印字するよう改善しました
- 3 ソケットモバイル製バーコードリーダーのファームウェアバージョンが表示されるようになりました
- 4 iPadにおいて数字だけを入力する項目を選択した際、ポップアップするテンキーの入力形式に統一しました
- 5 選択肢の一覧を表示する位置を改善しました ※iPad (9.7-inchモデルもしくは10.2-inchモデル) を横向きにしてご利用の場合に、ポップアップされる項目一覧が該当の設定項目右側に表示されるよう改善
- 6 精算画面にて、端末売上の項目数によってはスクロール可能を示すアニメーションが行われるようになりました
- 7 『精算・点検レシートを印刷する』項目を、『精算レシートを印刷する』へ項目名を変更しました

不具合修正

全プラン

- 1 最大値引率が設定されていても、クイックコマンドから最大値引率を超える値引・割引を実行した際、エラーにならず適用されてしまう不具合を修正しました
- 2 最大値引率が設定されていても、明細一括編集から最大値引率を超える値引・割引を実行した際、エラーにならずに適用されてしまう不具合を修正しました
- 3 最大値引率が設定されていても、カートに商品がないなどで小計金額が0円の時、最大値引率を超えた小計割引を適用できてしまう不具合を修正しました
- 4 管理画面からレジ端末にメッセージを通知し、スマレジ・アプリ上で件名が表示されたポップアップを閉じてから画面上部に通知が表示されるまでに数分の時間差がある不具合を修正しました
- 5 NON-PLUバーコードの設定において、『価格チェックデジット』『チェックデジット』の[長さ]を設定する際、エンターキーで確定せずにページを遷移すると【0 / 1】以外でも保存できてしまう不具合を修正しました
- 6 ペイメント・マイスター アプリをスマレジ・アプリから連携起動した状態でプリンターエラーが発生した際、スマレジ・アプリに戻ってもアラートが表示されず、操作ができなくなる不具合を修正しました
- 7 仮販売画面にて、『明細の数量』と『仮販売』のボタンを同時にタップすると、仮販売登録後に数量変更が可能になる場合のある不具合を修正しました
- 8 『入金区分』『出金区分』において、区分選択の一覧に【未設定】が表示されていない不具合を修正しました

不具合修正

全プラン

- 9 RFIDリーダー UF-2200 / UF-3000を利用している場合、販売業務画面でRFIDリーダーの『設定』画面の『[RFIDタグフィルター] 16進数』を16桁まで入力できない不具合を修正しました

※RFIDリーダーの該当設定は『設定 > [外部機器・外部連携] その他 > [TEC UF-2200 / UF-3000] [接続機器のアドレス]』からも設定可能です

- 10 RFIDリーダー UF-2200 / UF-3000を利用している場合、販売業務画面でRFIDリーダーの『設定』画面の『[RFIDタグフィルター] 2進数』で19桁目以降が0になる不具合を修正しました

※RFIDリーダーの該当設定は『設定 > [外部機器・外部連携] その他 > [TEC UF-2200 / UF-3000] [接続機器のアドレス]』からも設定可能です

- 11 RFIDリーダー UF-2200 / UF-3000を利用している場合、販売業務画面でRFIDリーダーの『設定』画面の『[RFIDタグフィルター] 2進数』で先頭に0を連続入力できず、『0001』などの値を指定できない不具合を修正しました

※RFIDリーダーの該当設定は『設定 > [外部機器・外部連携] その他 > [TEC UF-2200 / UF-3000] [接続機器のアドレス]』からも設定可能です

- 12 [iPad]

『設定 > 商品設定 > [選択方法] 一覧選択』をOFFの状態ですべてアプリを起動し、一覧選択をONにしてから『リストタイプ』を変更すると、アプリが操作できなくなる不具合を修正しました

- 13 [iPad]

iPadOS 17以上の端末において、チェックアウト画面でカード支払の選択ウィンドウが閉じる際、預かり金額の数値が入力できてしまう不具合を修正しました

- 14 [iPad]

『短縮入力』をOFFに設定している場合、『その他支払』で短縮入力が有効になってしまう不具合を修正しました

- 15 免税設定の最低・最高購入金額に数値が9桁以上入力できる不具合を修正しました

不具合修正

プレミアムプラスプラン以上

16 [iPad]

iPadOS 17.1.2以上の端末において、セルフレジモードの会員読取をした際、画面上部の時間や端末の充電残量などの表示が白くなる不具合を修正しました

プレミアムプラスプラン以下

17 プレミアムプラス以下のプランでスマレジ・アプリをご利用中に免税販売を行った際、取引履歴の一覧に免税書類を作成していないことを示す『未作成』が表示されてしまう不具合を修正しました

※スマレジ・アプリで免税販売時に免税書類を作成する機能は、リテールビジネスプランでご利用が可能です

リテールビジネスプラン

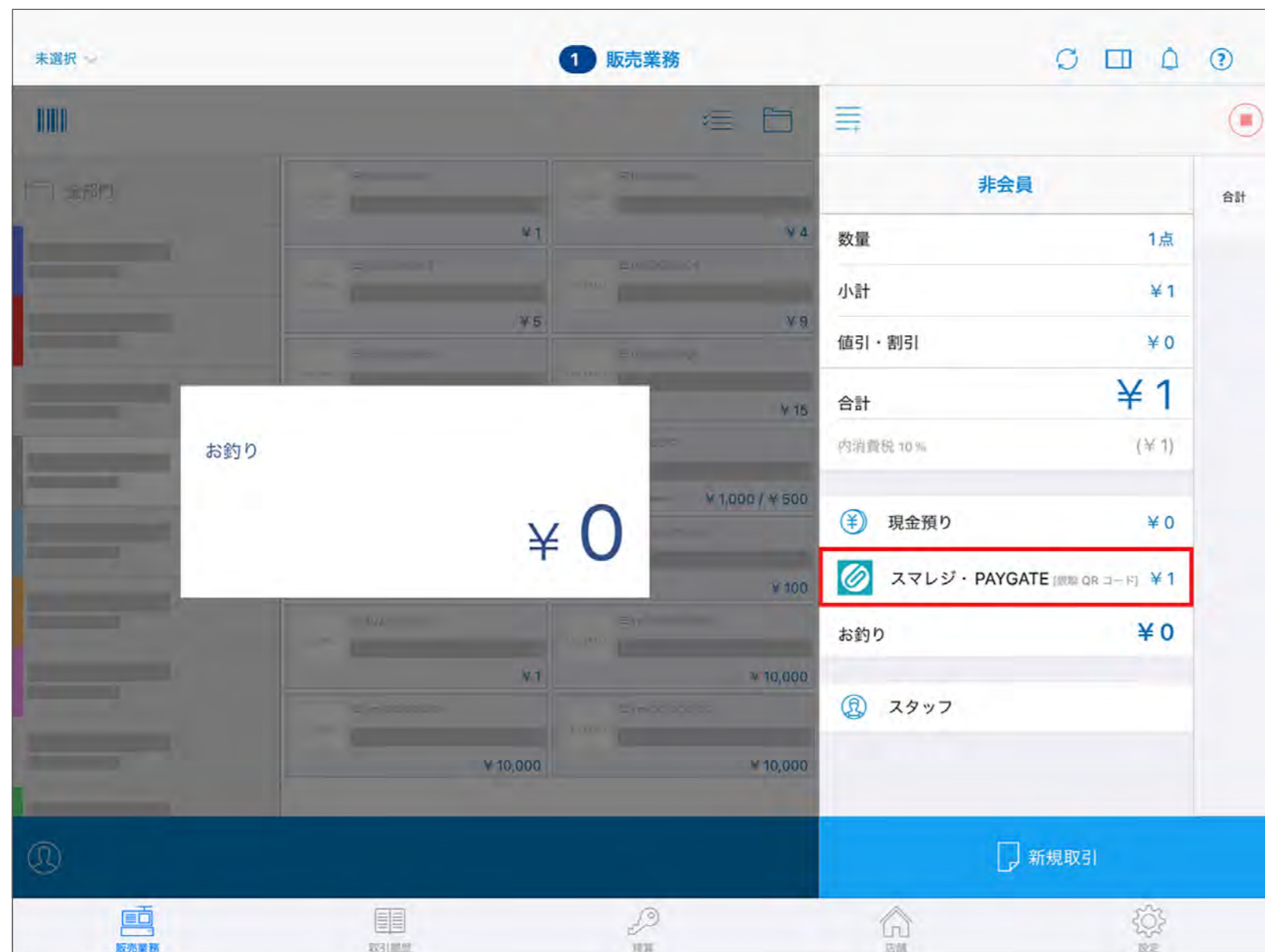
18 免税書類作成時に在留資格を手入力した場合、購入年月日の入力後に『Temporary Visitor』へ上書きされてしまう不具合を修正しました

19 『在庫管理 > [在庫管理] ロス登録 > ロス区分』にて、区分選択の一覧画面のタイトルが『ロス区分』ではなく『リストタイプ』になっている不具合を修正しました

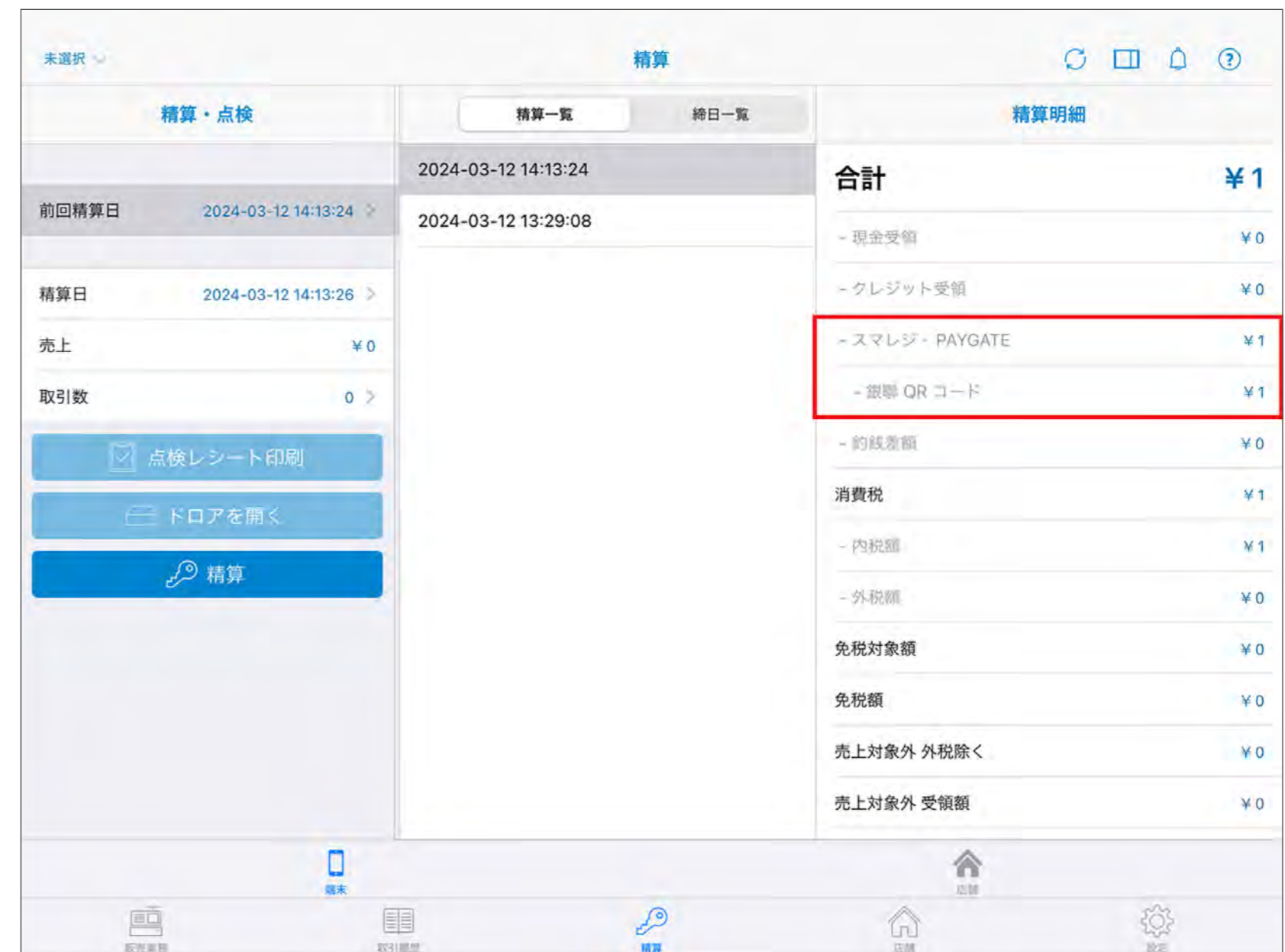
全プラン

PAYGATE Station連携時、銀聯QRコードの表示に対応しました

PAYGATE Stationと連携時、銀聯QRコードで決済された取引には『銀聯 QR コード』と表記されます。



※画像は販売業務画面での決済時の表示イメージです



※画像は精算画面での精算明細の表示イメージです

「仮取引」を『仮販売』、「取引開始」を『販売開始』に表記を統一しました



※画像は変更される箇所の一例です

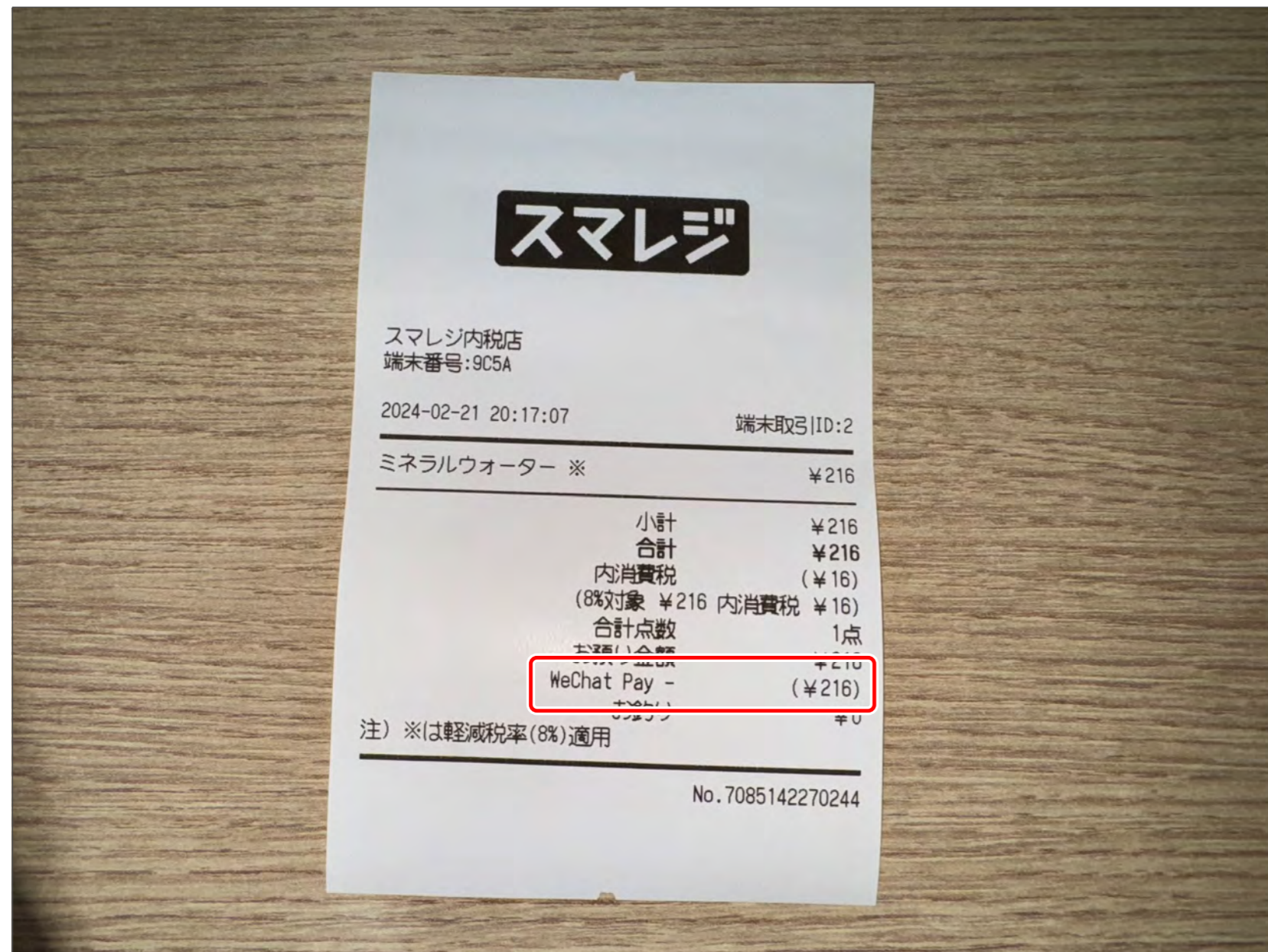
【表示の変更箇所】

- ・『設定 > [基本設定] 販売設定 > [スタッフ] 取引開始時にスタッフ選択画面を表示』
→ 『[スタッフ] 販売開始時にスタッフ選択画面を表示』へ変更
- ・『設定 > [基本設定] 販売設定 > [スタッフ] 仮取引開始時にスタッフ選択画面を表示』
→ 『[スタッフ] 仮販売開始時にスタッフ選択画面を表示』へ変更
- ・『設定 > [基本設定] 販売設定 > [会員] 取引開始時に会員選択画面を表示』
→ 『[会員] 販売開始時に会員選択画面を表示』へ変更
- ・『設定 > [基本設定] 販売設定 > [会員] 仮取引開始時に会員選択画面を表示』
→ 『[会員] 仮販売開始時に会員選択画面を表示』へ変更
- ・『設定 > [基本設定] セルフレジ設定 > 税設定 > 取引開始時に選択する』
→ 『販売開始時に選択する』へ変更

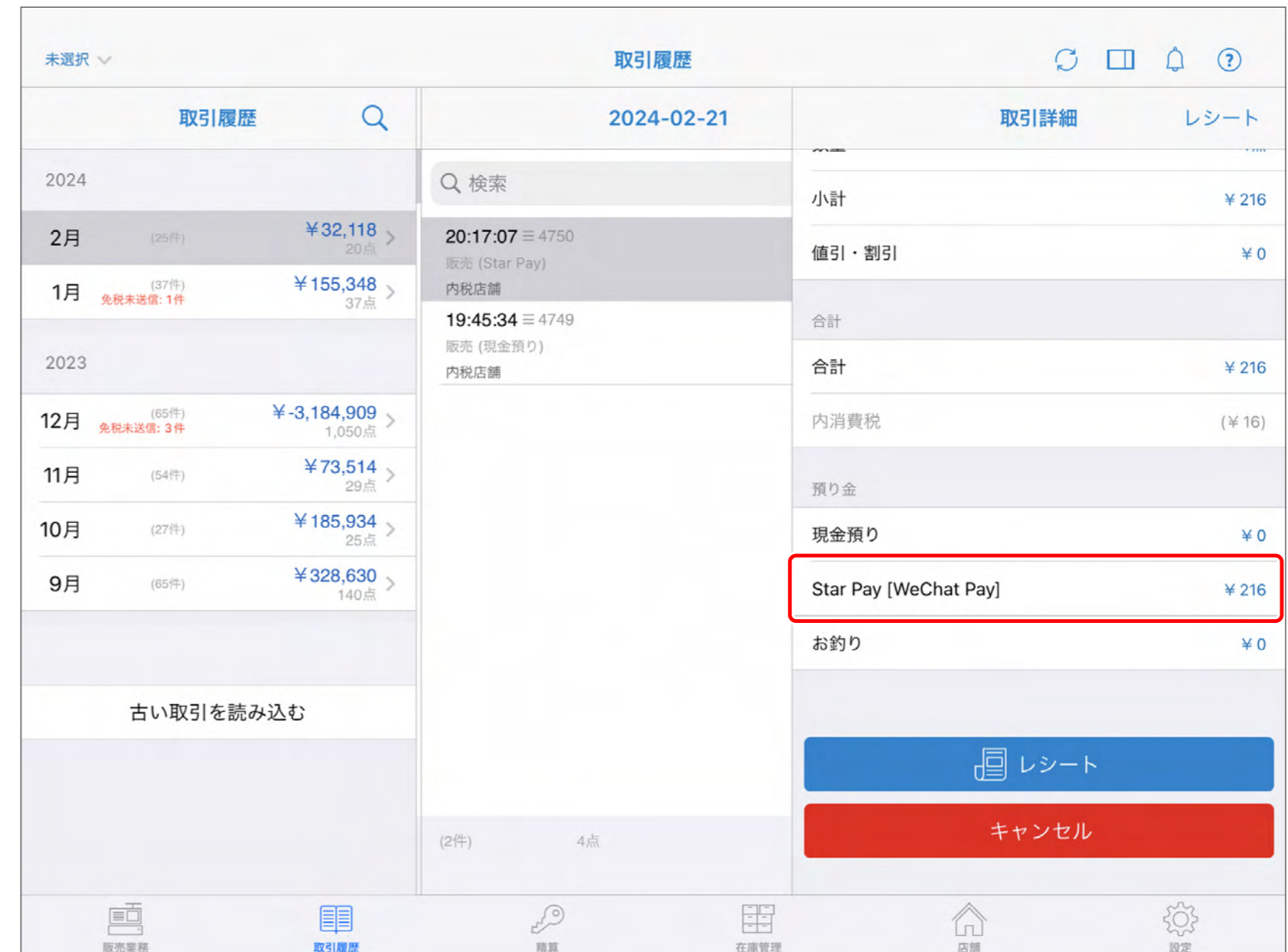
全プラン

Star Pay利用時の、レシートや領収証への印字を改善しました

店舗側が利用する決済サービスの名称のため、顧客用のレシートや領収証にStar Payと印字せず、決済に使用したブランド名のみ印字されるようになります。販売業務画面 / 取引一覧 / 取引詳細など、スマレジ・アプリ上ではこれまでと同様にStar Payの名称が表示されます。



※画像はレシートの印字イメージです

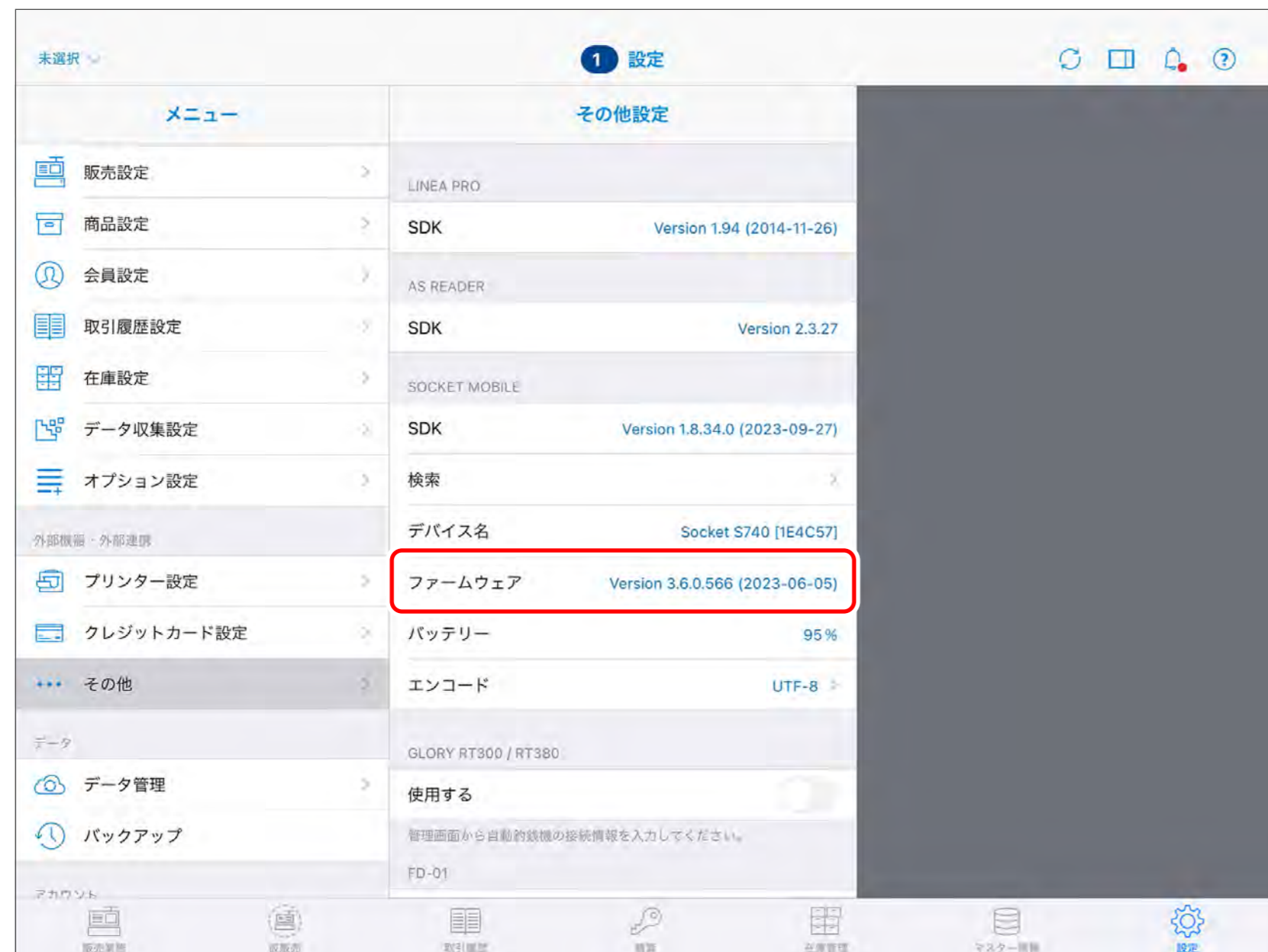


※画像は取引履歴の表示イメージです

全プラン

ソケットモバイル製バーコードリーダーのファームウェアが表示されるようになりました

ソケットモバイル製バーコードリーダーをアプリケーションモードで接続中に確認可能な情報に『ファームウェア』が追加されます。



※画像は接続された機器が1つの場合の表示イメージです

【接続端末が1つの場合】

接続された機器が1つの場合は『設定 > [外部機器・外部連携] その他 > [SOCKET MOBILE] ファームウェア』に表示されます。

【接続端末が2つ以上の場合】

接続された機器が2つ以上の場合には『設定 > [外部機器・外部連携] その他 > [SOCKET MOBILE] 接続中のデバイス』から該当機器名の下部に表示されます。

※アプリケーションモードで接続していただく必要があります

iPadで数字だけの項目を選択した際の、入力形式をテンキーに統一しました

画面下部に数字のみのキーボードが表示される箇所がありました。ポップアップするテンキーの入力形式（イメージ右側）に統一しました。

【変更箇所】NON-PLUバーコード設定、免税設定、明細識別番号設定、引換券番号設定、RFIDタグ設定、RFIDタグフィルター詳細設定、TEC UF-2200 / UF-3000 読取継続時間 [sec]・読取間隔 [ms]・通信タイムアウト [ms]



※画像はこれまでのバージョンの一部で使用されていた入力画面イメージです



※画像は今回のバージョンで統一された入力画面イメージです

全プラン

選択肢の一覧を表示する位置を改善しました

※iPad(9.7-inch モデルもしくは 10.2-inch モデル)を横向きにしてご利用の場合に、ポップアップされる項目一覧が該当の設定項目右側に表示されるよう改善



※画像はこれまでのバージョンの画面イメージです



※画像は今回のバージョンで改善された画面イメージです

精算画面にて、スクロール可能を示すアニメーションが行われるようになりました



※画像はアニメーションが行われる画面の表示イメージです

精算画面が表示された際、画面右側の『端末売上』の項目数が1画面に収まらない場合、少し下側から最上段へスクロールするようアニメーションが発生し、画面右側にスクロールバーが一定時間表示されるようになります。

『精算・点検レシートを印刷する』項目を、『精算レシートを印刷する』へ変更しました

『設定 > [外部機器・外部連携] プリンター設定 > [その他のレシート] 精算・点検レシートを印刷する』
 → 『[その他レシート] 精算レシートを印刷する』へ変更
 ※点検レシートは、本設定に関わらず精算画面から印刷可能です



※画像はこれまでのバージョンで表示されていた設定画面イメージです



※画像は今回のバージョンで変更された設定画面イメージです